



DPD
pakendamise
juhend



Kauba saatmise juures on väga oluline sobiva pakendi ja pakendamisviisi valik. Pakendi eesmärk on kaitsta kaupa transpordiprotsessis.

Sobilik välispakend


Transpordipakend (lainepappkast, palastikkast, vms.), selle kinnitustarvikud (pakkelint, nõör, pakkekile vms), pakketarvikud (nurgakaitsmed, pehmedused, täitematerjal vms.) ning märgistus (klaas, kergestipurunev vms.) on valitud arvesse võttes kauba iseloomu, kaalu, kuju ja transpordi viisi.



Sisemine pakend


Vaba ruum kauba ja karbi vahel tuleb täita selleks ettenähtud vastava pakkematerjaliga, et transpordipakend ei kaotaks vormi ja kaup ei liiguks selles.

Sisemiseks pakendiks kasutage mullikile, purustatud paberit, lainepappi, spetsiaalseid õhuga täidetud turvapatju vms. Võimalusel kasutage ka nurgakaitsmeid ja/või vahtplastist painduvaid lehti.



Kergesti purunevad kaubad

Iga ese tuleb pakendada eraldi nii, et kaup ei puutu külgedest kokku transpordipakendiga. Kasuta erimärgistust „Transpordi asend“ ja „Õrn ese“. Nimetatud erimärgistuse kleebised peavad olema punast värvi.





DPD
pakendamise
juhend



IT ja elektroonikakaubad

Toode tuleb pakendada lainepappkasti ning vaba ruum kasti ja toote vahel tuleb täita kilest õhkpatjade, täitepaberi, vahtkummi või põrutuskindlate patjadega. Vältimaks kriimustuste tekkimist, katke ekraanid vastava pehmenduskilega.



Paki sulgemiseks

Kasutage vastupidavaid kinnitustarvikuid. Pakend peab olema suletud pealt ja alt ning vajadusel külgedelt. Soovitame võimalusel kasutada oma ettevõtte sümbolika kinnitustarvikuid.



Masked kaubad


Kauba, mille kaal ületab 31,5 kg, pakendamisel tuleb kasutada tugevat transpordipakendit või asetada kaup EUR alusele. Pakid peavad olema asetatud alusele arvestusega, et alumised pakid kannatavad transpordikäigus nende peale asetatud kaupade raskust, on kindlalt fikseeritud alusele ja ei vaju laiali.

Kauba pakendamisel tuleb lähtuda pakendi kandevõimest. Kaup peab olema alusele paigutatud nõnda, et ei ületata kaubaaluse servasid.



Erimärgistuse etiketid

Kui tegemist on õrna esemega või kauba, mida tohib transportida vaid kindlas asendis, tuleb pakile paigaldada vastav erimärgistuse kleebis.



Kohustuslik paki asend



Käsitleda ettevaatlikult



Kergesti purunev, õrn ese